

# NOSAI しがが

2022  
春号  
Vol.36

備えの種を  
まこう。



NOSAI ノンちゃん

滋賀県立美術館のディレクター(館長)の保坂健二朗さんです  
(ご紹介は9ページ)

安心のネットワーク  
NOSAI 滋賀



水稲共済

# 水稲共済に加入しましょう


近年、局地的な豪雨や大型台風、地震など過去に経験のない規模の自然災害が頻発しています。水稲共済に加入して、自然災害に備えましょう。

## 水稲共済加入申込書兼変更届出書のご提出をお願いします。

令和3年産で一筆方式が廃止になったことに伴い、昨年より出荷状況のアンケート調査や他方式加入への意向調査等を実施いたしました。

みなさんの回答を踏まえて、今年度の加入申込書に「**おすすめの方式**」を記載しています。

**必ず、内容をご確認いただき、押印のうえ期限内のご提出をお願いします。**



「おすすめの方式」を確認!!

押印してください。

### 各方式の特徴

加入方式	地域インデックス方式	半相殺方式	全相殺方式
加入要件	全ての農家をご加入いただけます。		過去5か年分の収穫量がわかる書類が必要になります。 JAに乾燥調製（粃すり等）を依頼しており、収穫量がわかる方。または自分以外の他の農業者もしくは集荷業者等に乾燥調製（粃すり等）を依頼しており、その受託者からの収穫量がわかる書類を提出できる方。
対象となる災害	自然災害等による収穫量の減少		
補償期間	移植期（又は発芽期）から収穫するときまで		
支払要件	市町の統計単収が基準単収の1割（2割、3割）を超えて減少した場合	収穫量が基準収穫量の2割（3割、4割）を超えて減少した場合	収穫量が基準収穫量の1割（2割、3割）を超えて減少した場合
補償割合	9割・8割・7割	8割・7割・6割	9割・8割・7割

「水稲共済加入申込書兼変更届出書」は、本年産の農政全般にわたる重要な基礎資料となります。水稲共済に加入する・しないに関わらず、必ずご提出くださいますようお願いいたします。



畑作物共済

# 大豆共済の加入方式の検討を

令和3年産で、畑作物共済（大豆）も一筆方式が廃止となりました。これまで一筆方式に加入されていた方は、別の加入方式をご検討ください。



## 全相殺方式

- 補償割合** 9割～7割
- 減収の確認方法** JA等への出荷データ
- 共済金の支払い要件** 総収穫量が基準収穫量の1割を超えて減収した場合（補償割合9割の場合）
- 共済金の支払い時期** 生産年の翌年4月頃

### 加入要件

- ✓ JAや民間業者に乾燥調製を依頼し、出荷している方
- ✓ 出荷先から収穫量がわかる書類を組合へ提供いただける方
- ✓ 過去5か年間全量出荷していて、今後も同様に全量出荷を予定している方

### ここがポイント

過去の出荷データを基に基準単収を設定するため、農業者に応じた補償になります。また、出荷データを基に共済金を算定します。

全相殺方式の加入要件を満たさないんだけど他にどんな方式があるのかな…?

## 半相殺方式

- 補償割合** 8割～6割
- 共済金の支払い要件** 被害があったほ場の減収量の合計が基準収穫量の2割を超えて減収した場合（補償割合8割の場合）
- 減収の確認方法** 現地調査
- 共済金の支払い時期** 生産年の翌年3月頃

### ここがポイント

- 💡 損害評価員が現地調査を行い、減収量を確認します。
- 💡 小規模の農業者におすすめです。

## 地域インデックス方式

- 補償割合** 9割～7割
- 共済金の支払い要件** 市町別の統計単収が基準単収の1割を超えて減収した場合（補償割合9割の場合）
- 減収の確認方法** 市町別の統計単収
- 共済金の支払い時期** 生産年の翌年6月頃

### ここがポイント

- 💡 市町別の統計単収に基づいて評価を行うため、農業者ごとの被害状況に応じた補償にならない場合があります。

※畑作物共済には一筆全損特例・一筆半損特約はありません。



# 建物共済で財産を守る

近年、火災や落雷事故に加え、全国各地で想像を超える大雨や台風、大雪等による自然災害が発生しています。一年を通してこれらの災害に備えることが重要です。建物共済には、もしもの災害に備え、「火災共済」と「総合共済」の2種類があります。

## 対象となる災害

● 総合共済 1~9 (自然災害も対象)

## ● 火災共済 1~7

※8、9の事故は火災共済では、補償の対象になりません。  
※建物外部に損傷がなく原因が不明な雨漏りや、単なる雨の吹き込み、床下浸水は補償の対象になりません。

### 【火災共済】(上図1~7)

火災や落雷による損害の補償等を重視される方に、おすすめします。1棟あたり加入金額、最高6千万円まで加入できます。

### 【総合共済】(上図1~9)

火災共済の補償範囲に自然災害や地震等も加えたい方におすすめします。1棟あたり加入金額、最高4千万円まで加入できます。

◆「火災共済」と「総合共済」を併せて、1棟当たり加入金額、最高1億円まで加入できます。

※加入金額は、新築価額が限度となります。

共済の種類	火災共済	総合共済
加入限度額	建物と家具類あわせて1棟あたり <b>6,000万円</b>	建物と家具類あわせて1棟あたり <b>4,000万円</b>
共済掛金 (臨時費用担保特約30%付)	一般建物1,000万円あたり <b>7,900円</b>	一般建物1,000万円あたり <b>24,100円</b>
共済責任期間	掛金をいただいた日の午後4時から1年間です。 (継続加入の場合は、契約終了日から1年間です。)	

## 特約で補償の充実を!!

### ● 臨時費用担保特約

損害共済金に加え、さらに臨時費用として損害共済金の10%、20%、30%(加入申込時選択)を支払います。1回の事故につき250万円が限度です。

### ● 小損害実損填補特約

共済事故による損害額が30万円以下の場合、実損害額を支払います。

## 建物に付属する工作物

建物に付属する門、垣、塀、その他工作物(カーポート等)は、加入申込時に建物に含めて加入すると補償対象に加える事ができます。

## 満額加入しましょう

十分な補償を受けていただくためには、「建物を新しく建て直す場合に要する金額(新築価額)」と同額となるよう加入する必要があります。

加入金額が新築価額より少ない場合、支払われる損害共済金は損害額より少なくなりますので、満額加入をおすすめします。

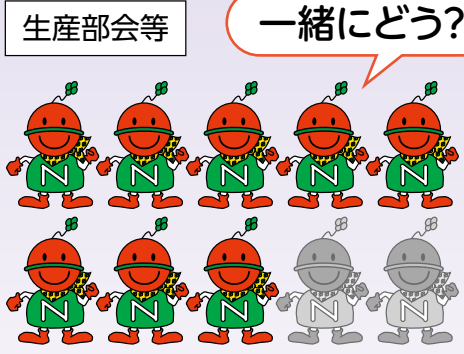


園芸施設共済

## 集団加入による掛金等の割引

生産部会や生産組合等の集団で加入していただくと掛金等を割引します。ぜひ、活用ください。

### 一斉加入受付前(現状)



構成員10人中8人が園芸施設共済加入者 (加入率80%)

一緒にどう?

### 一斉加入受付会

### 一斉加入受付後



2人が新規に加入して全員が園芸施設共済加入者 (加入率100%)

全員お得に安心経営!

### 割引の内容

- ① 加入率が一斉加入受付前より増加し、80%を超えている → 掛金**5%割引**
- ② 10人以上の構成員が加入 → 事務費**20%割引** (5~9名では**10%割引**)



掛金のシミュレーションはこちら

※NOSAIと協定を締結する必要があります。任意の団体(施設園芸仲間等)も対象となります。加入内容は個人ごとを選択できます。



農機具共済

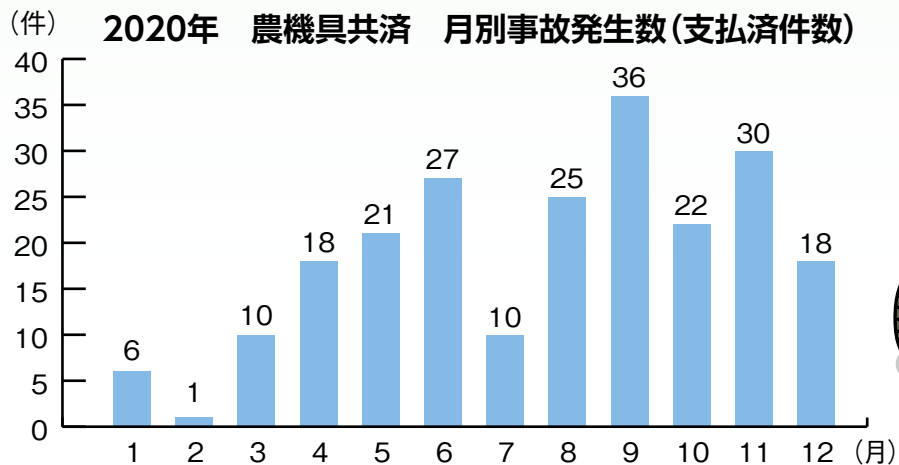
## 春の農作業事故に注意

春は、田植作業等で農業機械を稼働させる機会が増えます。作業が立て込むなどして慌てると、いつも以上に事故も忘れず、まじ、事故の発生につながります。

近年は、大型で高性能な機械が増えたことにより、従来の機械と比べて乗車位置や作業スピード等の感覚が異なるので、注意が必要です。

また、年間事故件数のうち5分の1はガラス割れによるもので、これらはごくわずかな注意により防ぐことができます。引き続き、事故の未然防止に努めましょう。

農機具共済に加入すると、偶然の事故による損害に対する補償を受けることができます。特に、稼働中事故には、農機具総合共済をぜひ検討ください。





# 収入保険

## 収入保険のお知らせ

収入保険は、自然災害や農産物の価格低下、新型コロナウイルスによる販売収入の減少といった様々なリスクに対応し、農業者の経営努力では避けられない収入減少を補償します。

### 令和2年保険金等支払状況について

令和2年に加入いただいた376経営体に対して、103件、約1億8,700万円を支払いました(1月末時点)。  
 事故原因の多くは新型コロナウイルスの影響によるもので、需要減少による販売価格低下や取引停止などでした。また、その他の原因としては、気象状況による収量減少でした。

### 保険金等支払実績

(令和4年1月31日現在)

支所	支払件数(件)	保険金等(円)
南部	23	35,261,656
東部	41	108,276,498
北部	39	44,250,436
計	103	187,788,590

### 自動継続特約について

自動継続特約を付けると、毎年、保険期間の開始前に提出いただく加入申請書の提出が不要になり、更新忘れもなくなります。  
 必要書類(保険期間の営農計画書、前年の青色申告決算書など)は、確定申告後に提出すればよく、補償のメニューなども、この時に決定していただけます。

さらに、付加保険料(事務費)が、1,000円割引されますので、是非ご利用ください。



### 収入保険にご加入のみなさまへ

● 事故が発生したら...

自然災害などにより、収入の減少が1割以上見込まれる場合、速やかにご連絡をお願いします。

● つなぎ資金をご活用ください。

自然災害や価格低下などにより収入が減少し、保険金等の支払いが見込まれる場合は、保険金等の支払いまでのつなぎとして無利子のつなぎ資金の貸付けを受けることができます。  
 令和2年契約では、県内で7件、4,900万円のつなぎ資金が利用されました。

● 営農計画を変更する時は...

加入時に申請いただいた保険期間中の営農計画、作付けする品目や面積などを変更する場合は、速やかにご連絡をお願いします。基準収入金額、保険料等の再計算を行います。

## 園芸施設共済



彦根市 彦根市  
 北坂 雄治さん(70歳)  
 【経営規模】  
 イチゴ19.2畝、  
 トマト6.0畝(ハウス6棟)

### 特約で小損害でも安心

市からの施設補強等の補助金を受けることをきっかけに、園芸施設共済に加入しました。

就農当初は園芸施設共済に加入していましたが、以前の補償内容では施設本体の時価額が5年で20%まで下がってしまい、保険の意味が無いように感じ加入をやめました。しかし、NOS

A-1職員の説明により、補償が充実したことを知りま

した。  
 私のハウスは設置してから10年以上経過していますが、時価額が50%に留まることや小損害不填補1万円特約を付加することにより、以前では対象にならなかった損害でも対応してもらえるので安心して経営できます。

## 加入者の声

万が一の備えとして、園芸施設共済、収入保険に加入している農業者に話を聞きました。

### オールリスクに備えて

新型コロナウイルスによる市場への影響がどの程度か不明だったため、市場価格の低下など、オールリスクに対応できる収入保険に2020年から加入しています。

2005年、洋ランなどの栽培から、通年出荷が可能な胡蝶蘭の栽培に一本化しました。  
 胡蝶蘭の栽培で要となる温度管理には、特に注意し

ています。自然災害によるハウス倒壊のリスクだけでなく、停電で温度管理ができなくなった場合、夏季なら一日で全滅する恐れもあります。その点、収入保険に加入することで、大きな安心が得られました。  
 今のところ大きな損害は出ていませんが、いざという時の保険を支えに、安定した経営を進めていきたいと思っています。

## 収入保険



東近江市 東近江市  
 有限会社 花匠  
 代表取締役  
 川口 正さん(46歳)  
 【経営規模】  
 胡蝶蘭ハウス3,000㎡





※撮影：大竹央祐

木々の緑が美しい県立美術館

## 地域の スポット紹介



大津市

# 滋賀県立美術館

びわこ文化公園の中にある滋賀県立美術館は、公園に来たついでに、気軽に美術に触れられる「リビングルームのような美術館」を目指して、昨年6月にリニューアルオープンしました。エントランスには、信楽焼の素材を活用した照明やテーブル、ベンチが設置され、併設のカフェ「Kolmio（コロミオ）in the museum」で提供されるお菓子やコーヒーを自由に楽しむことができます。

2階には、新たにキッズスペースとファミリールーム、ファミリートイレが設けられました。キッズスペースには琵琶湖をイメージしたプレイマットが設置され、お子さまと一緒にくつろぎます。また、ファミリールーム内には給湯



ウレタンクッションのプレイマットで寝転がって遊ぶ※

### 企画展

#### 「生誕150年 山元春挙展」

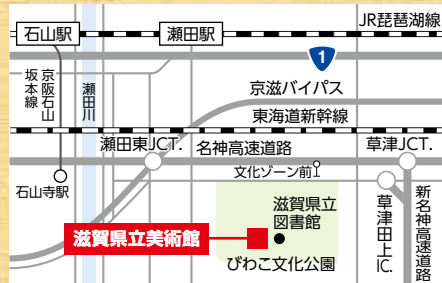
2022年4月23日～6月19日

滋賀県膳所町(当時)に生まれた山元春挙(1872-1933)は、近代京都画壇を代表する画家のひとりです。円山派の伝統を踏まえながらも力強く壮大な画風を創出し、明治・大正・昭和の画壇で華々しく活躍しました。生誕150年を記念する本展では、館蔵作品のほか各地の春挙の代表作を紹介し、その画業を一望します。

器を設け授乳室3室を完備。小さなお子さま連れでも安心です。そのほか、来館者が作品に集中できる空間作りのため、展示室内の照明や天井、床、壁面が一新されています。ディレクター(館長)の保坂健二朗さんは、「コロナ禍においても、ほっとしていただける場所を目指しました」とみなさんの来館をお待ちです。今年の春は、美しく快適に生まれ変わった県立美術館でゆっくり過ごしてみませんか。



カフェでは県内産の素材を使用したドリンクや軽食が提供される



【開館時間】9:30～17:00(入館は16:30まで)

【休館日】毎週月曜日

(祝日の場合は開館し、翌日休館)

※年末年始休館や展示入替のための休館がありますので、詳しくはHPをご確認ください

【アクセス】JR瀬田駅からバス

Shiga Museum of Art  
滋賀県立美術館

〒520-2122

滋賀県大津市瀬田南大萱町1740-1

TEL.077-543-2111

(電話受付時間 8:30～17:15)

FAX.077-543-2170

<https://www.shigamuseum.jp/> 滋賀県立美術館

検索



## 滋賀発! 農業人

大津市葛川  
葛川ファーム 代表  
西本 忠則さん(43)

「頑張った分だけ応えてくれるので、やりがいがある」と西本さん

### 取れたてを届ける 認知度アップに力

「地元の人に、おいしい野菜を届けたい」と話すのは、大津市の葛川ファーム代表の西本忠則さん(43)。クレソン2畝、ニョウガ4畝、ナス(3品種)6畝、リンドウ4畝など少量多品目栽培を行う。

西本さんは、会社勤めを辞めて農業法人での経験を経て、2014年に独立。祖父の代まで住んでいた同市葛川で就農し、20年に認定農業者となった。

「お客さんに、安心して買ってもらいたい」と化学肥料は極力使わず有機肥料を使用し、土作りのために除草剤は使用しないという。

標高の高い葛川は、夜間冷涼な地域で昼夜の寒暖差が大きく、「野菜のうま味と甘味が増し、リンドウはきれいな色が出る。山の中という利点を生かしたい」と西本さんは意欲的だ。涼しい気候なので、遅れて出荷できることもメリットだという。

山の中で栽培しているため、サルやシカの獣害対策にも余念がない。畑ごとに電気柵を張り、「今は、ほぼ入られることはな



イタリアナスの「フィレンツェ」

### 農業共済新聞

この記事は農業共済新聞に掲載されています。

農業共済新聞の2ヶ月間無料お試しキャンペーンを実施中です。キャンペーンに申し込まれた方には、粗品を進呈中。

発行 毎週水曜日(月4回)

購読料 年間5,520円(税・送料込)

お問い合わせ

滋賀県農業共済組合  
企画グループ  
TEL 077-524-5678  
フリーダイヤル 0120-519-031


リピーターが多く、「お客さんから『おいしい』と言われるとやりがいにつながる。手をかけた分だけ良いものができるので、農業はおもしろい」と笑顔で話し、「これから少しずつ栽培面積を増やし、ブランド化したい」と目標を掲げる。

「お客さんと接して新鮮な野菜を届けられるのは、地産地消の魅力の一つです。葛川の野菜をもっと地元の人に知ってもらいたい」と西本さん。冬の間は雪が積もり栽培できないため、漬物などの加工品を販売する。



リピーターが多く、人気の「白なす」





### 栽培管理

- 第一花房が着果するまでは、灌水は控えめとします（成長点が萎れない程度）。
- 脇芽とりの基本は長さが5cmくらいまでにとるようにします。ただし、成長点直下の脇芽は残すようにします。
- 灌水は3段目が開花するころまでは控えめにし、200cc / 株程度を少しずつ与えます。

### 追肥

- 1回目の追肥は3段目の開花始めです。
- 施肥量は、化成肥料を窒素成分で10㎡あたり15gくらいです。その後は樹勢が順調であれば、奇数段の開花毎に30gを施用します。


### 摘果と摘心

- 1段毎の着果数は、20～30果程度に揃えることで、食味の向上につながります。
- 摘心は、最終目的の収穫段の上2枚の葉を残して成長点を摘み取ります。

### おすすめの品種

【宇治交配】甘っこ(あまっこ)

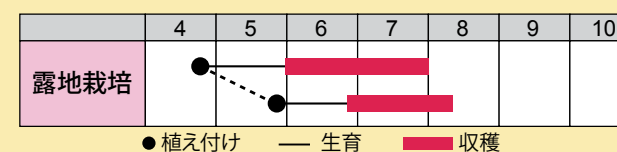
甘さと酸味のバランスがよく、フルーツ感覚で食べられる食味抜群のミニトマトです。ツヤがあり、ヘタの色も鮮やかで見た目も美しい品種です。



### 苗の購入と管理

- 購入する苗は、鮮やかな緑色のもの（極端に濃い緑や薄い緑の苗は避けます）で、徒長していないものを選びます。
- 購入した苗が小さい鉢の場合は、12～15cmの大きめのポリ鉢に鉢上げします。
- 苗と苗は混みあわないように、間隔をあけて光線を良く当て、風通しを良くして外気温に慣らせます。

### 定植



- 元肥は10㎡あたり成分量で、窒素、リン酸、カリをそれぞれ150gを施用します。
- 定植時期は霜の心配が無くなった頃とします。遅霜の心配がある場合は、トンネルやホットキャップなどで保護をし、その後に気温が上がれば取り外します。
- 定植の一週間前くらいには畑にマルチを貼り、定植までに地温を確保します。この際、土壌に水分を含ませておくことで地温が上がりやすくなります。
- 定植苗の適期は、第一花房が開花前から開花直後くらいです。極端に若い苗は、樹が強くなりやすく、老化苗は根の活着が悪くなるので注意します。定植には暖かい日を選びます。
- 苗はしっかりと水分を含ませておき、植穴にもあらかじめ灌水しておきます。
- 定植の時、花房を通路側に向けて植えると、その後の管理がしやすくなります。（図1）株間は40cmが目安です。




図1

NOSAI

## お知らせ

### ① 農作物共済(麦) すき込む前に連絡を!

自然災害による発芽不良や生育不良により、やむを得ず、麦ほ場の一部または全てをすき込む場合は、事前に最寄りの支所・出張所まで必ず連絡してください。

適正な損害評価を実施するため、組合の現地確認後にすき込みを行ってください。

※連絡なくすき込まれた場合は、共済事故の対象となりませんので、ご注意ください。

### ② 退職職員(令和4年3月31日付)

お世話になりました

北部支所	東部支所	南部支所	本所
北村 久子	要石 正宏	北川 智美	早川 芳美
		丸尾 修平	伊藤 啓明

### ノンちゃんおすすめレシピ

#### 新タマネギの丸ごとレンジ蒸し

#### 材料 2人分

新タマネギ(中) …… 2個	①	濃口しょうゆ …… 大さじ2
かつお削り節 …… 適量		みりん …… 大さじ1
カイワレ大根 …… 適量		バター …… 小さじ1
だし汁または水 …… 適量		

#### 作り方

- ① 新タマネギの上下を切り落として皮をむき、上面に1cm程度の切り込みを十字に入れる。
- ② ①を耐熱皿に乗せてふわっとラップをかけ、レンジ(600W)で10分間程度\*加熱する。
- ③ ②を煮立てて、味を見る。味が濃ければ、だし汁か水で調節する。
- ④ 加熱して柔らかくなった新タマネギに、③のタレをかける。
- ⑤ 仕上げに、かつお削り節とカイワレ大根を天盛りして出来上がり。

\*新タマネギの大きさによって加熱時間を調整し、とろとろになるように仕上げてください。



#### 「我が家のおすすめレシピ」をご紹介します。

- 手軽に簡単にできる料理
- 独創的な料理
- 身近な食材を使った料理

「我が家のおすすめレシピ」と書いて応募ください。採用された方には粗品をプレゼントします。料理名・材料の分量と一緒に写真(イラスト)を同封してください。

応募先 〒520-0051 滋賀県大津市梅林一丁目14番17号 滋賀県農業共済組合 企画グループ行



# 還付金詐欺に注意!!

県内各所で市役所職員を装った還付金詐欺が多発しています。

犯人は「介護保険の返金がある」とATMへ誘導し

犯人の口座に現金を振り込ませます。



不審な電話はまず「警察」や「家族」に確認を!

被害防止には常時留守番電話設定が有効!

## NOSAIクイズ

**問題** 大津市のびわこ文化公園内にある滋賀県立美術館は、公園に来たついでに気軽に美術に触れられる「OOOORoomのような美術館」を目指して、昨年6月にリニューアルオープンしました。  
○に入る言葉は何でしょうか?

**応募方法** ハガキに①クイズの答え②郵便番号・住所③氏名④年齢⑤電話番号⑥ご意見・ご感想を記入してご応募ください。

**応募先** 〒520-0051 大津市梅林一丁目14番17号 滋賀県農業共済組合 企画グループ 行

正解者の中から抽選で30名の方に賞品をプレゼントします。当選者の発表は賞品の発送をもってかえさせていただきます。

※NOSAIクイズへの応募によって得られた個人情報は、クイズの賞品の抽選と今後の広報紙作成の参考意見として利用する以外、その他の目的に利用することはありません。

### 前回の答え

米原市世継の「七夕いちご園」では、日没からランタンを手にロマンチックな「OOいちご狩り」が楽しめます。  
○に入る言葉は何でしょうか?

答えは「**星空**」でした。

356名からご応募がありました。ありがとうございました。  
今回もご応募お待ちしております。

オモテ

ウラ

切手  
〒520-0051 大津市梅林一丁目14番17号  
滋賀県農業共済組合 企画グループ 行

①答え ○○○○  
②〒・住所  
③氏名  
④年齢  
⑤電話番号  
⑥ご意見・ご感想

応募締切り  
令和4年  
5月18日  
当日消印有効

## ご連絡・お問い合わせは下記電話番号へ

支所名	管轄地域	フリーダイヤル	電話番号
南部支所	大津市、草津市、守山市、栗東市、野洲市	0120-031-393	077-582-3006
高島出張所	高島市	0120-133-951	0740-22-3951
東部支所	近江八幡市、東近江市、日野町、竜王町	0120-739-031	0748-20-5225
甲賀出張所	湖南市、甲賀市	0120-863-031	0748-63-1330
北部支所	長浜市、米原市	0120-509-031	0749-73-4321
湖東出張所	彦根市、愛荘町、豊郷町、甲良町、多賀町	0120-163-031	0749-28-2711
本所		0120-519-031	077-524-4688

