

NOSAI

しがが

2021

秋号

Vol.34

備えの種を
まこう。



NOSAI ノンちゃん

「グリム冒険の森」の
坂 久典所長（中央）とスタッフの皆さん
（ご紹介は8ページ）



安心のネットワーク
NOSAI 滋賀

地域インデックス方式の紹介

一筆方式は、令和3年産で廃止されます。今回、令和4年産以降の加入方式として、地域インデックス方式を紹介いたします。スムーズな移行のために、ご検討をお願いいたします。

令和4年産からは、農業者の経営実態に合った4つの引受方式(全相殺方式・品質方式・半相殺方式・地域インデックス方式)または収入保険へ加入(選択)していただくこととなります。

地域インデックス方式は、全相殺方式・品質方式とは異なり、加入要件(JA等の出荷データ、確定申告の書類等)を必要としない引受方式です。

なお、地域インデックス方式は、4方式の中で最も安い掛金になります。



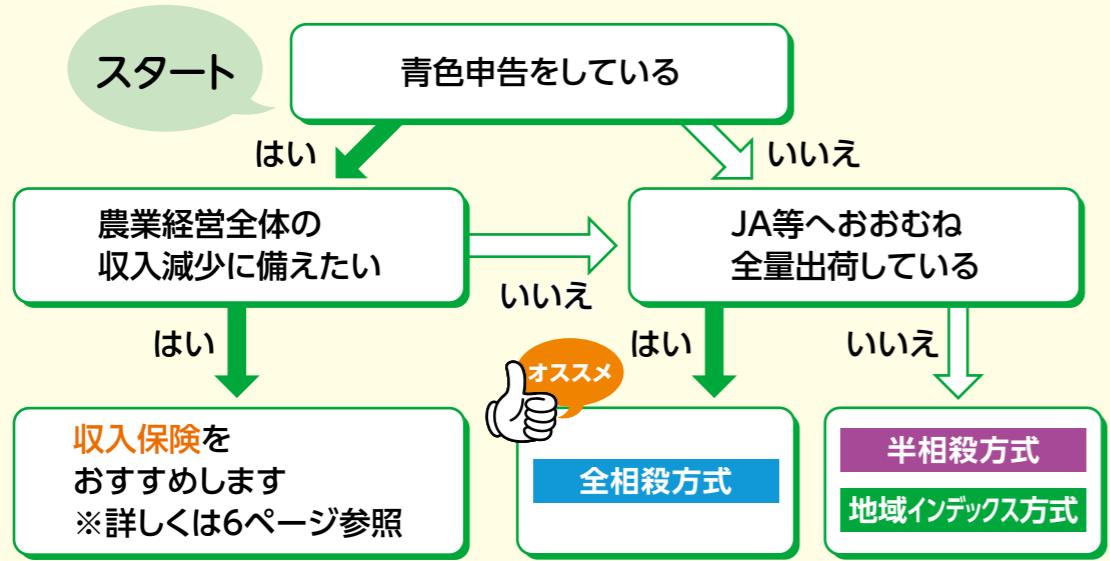
令和3年産で大豆の一筆方式廃止

水稲共済と同様に、畑作物共済(大豆)の一筆方式も、令和3年産を最後に廃止されます。

近年、台風や梅雨時期の豪雨など、自然災害による大きな被害が発生しています。今後も起こり得る災害に備え、令和4年産からは、全相殺方式、半相殺方式、地域インデックス方式、または収入保険へ加入をお願いします。



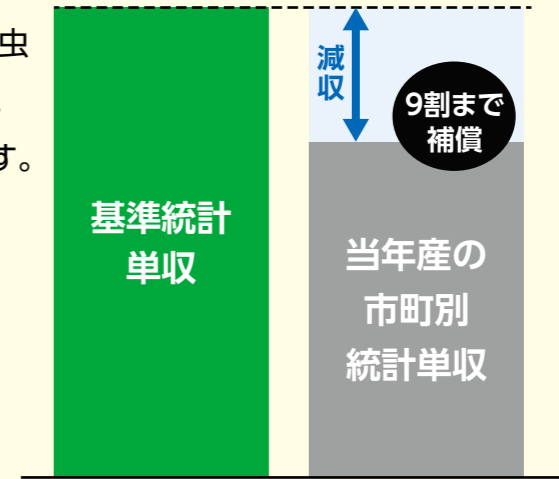
あなたにおすすめの保険は…



補償(評価)内容

市町別統計単収(統計データによる収穫量)が、基準統計単収の9割を下回った場合に共済金を支払います。

市町ごとの広域な自然災害や病虫害の発生による収量減少を補償します。農業者ごとの被害状況とは異なります。 ※補償割合は9割、8割、7割から選択できます。



〈掛金等〉
約183円(154円)/10a
※()内は一筆半損特約を付加しなかった場合です。

※地域インデックス方式は統計単収に基づいて支払共済金を算定するため、一部の圃場で大きな被害があった時のために一筆半損特約を付加することをおすすめします。

一筆半損特約



圃場ごとに収穫量が5割以上減収した場合に、2割部分を共済金として支払います。追加の掛金は、約30円/10aです。

	全相殺方式	半相殺方式	地域インデックス方式
特徴	農家ごとに過去5か年の出荷実績または青色申告書等を基に基準収穫量を設定し、当年の出荷実績総収穫量が、基準収穫量の1割(9割補償の場合)を超えて減収した場合に共済金を支払います。	農家ごとに基準収穫量を設定し、被害耕地の減収量の合計が、基準収穫量の2割(8割補償の場合)を超えて減収した場合に共済金を支払います。	農家ごとに作付した市町の過去5か年の統計単収を用いて基準収穫量を設定し、当年の統計単収が基準収穫量の1割(9割補償の場合)を超えて減収した場合に共済金を支払います。
引受の単位	農家ごと	農家ごと	農家ごと・市町ごと※1
補償割合	9割・8割・7割	8割・7割・6割	9割・8割・7割
掛金等(目安)	1,480円(10a当たり)	1,155円(10a当たり)	1,224円(10a当たり)
対象となる事故	自然災害、病虫害、鳥獣害等		
評価方法	JA等へのお荷資料等(または青色申告書等)	現地調査	統計データ
支払時期	生産年の翌年4月予定※2	生産年の翌年3月予定	生産年の翌年6月予定
加入要件	<ul style="list-style-type: none"> ●過去5か年、全量をJA等へ出荷し、今後も出荷が確実な方で、出荷資料により収穫量が把握できる方、または青色申告書等により収穫量が把握できる方 ●類区分※3ごとに5アール以上の栽培 	<ul style="list-style-type: none"> ●類区分※3ごとに5アール以上の栽培 	<ul style="list-style-type: none"> ●類区分※3ごとに5アール以上の栽培

※1 地域インデックス方式は、市町ごとの統計単収に基づき共済金を算定するため、農業者ごとの被害状況に応じた補償にならない場合があります。(畑作物共済は、一筆全損特約・一筆半損特約は付加できません。)

※2 青色申告で加入した場合は、事業年度開始月によって支払時期が異なります。

※3 1類：白大豆、2類：丹波黒、3類：早生黒等、6類：(地域インデックス方式)田で耕作する大豆、7類：(地域インデックス方式)畑で耕作する大豆のことです。

強風と大雪の備えに 充実した補償で万全な対策を

これから冬を迎えるにあたり、降雪による被害が懸念されます。昨年も、局地的な大雪により全損となる被害が発生しました。万が一に備えて、園芸施設共済に加入しましょう。

加入プランのご紹介

【試算例】
パイプハウス300㎡、パイプ径25.4mm、農POフィルム(被覆1年目・スプリング止め)
新築価額：142万円、築年数5年経過(時価額：115万円)

プラン内容	補償額	共済掛金等(事務費含む)
① 基本 8割補償 +3万円を超える損害から補償	92万円	約15,400円
② 小さな損害も補償 8割補償 +1万円を超える損害から補償	92万円	約15,600円
③ 大きな損害を補償 8割補償 +10万円を超える損害から補償	92万円	約11,300円
④ 時価額満額補償 10割補償 +1万円を超える損害から補償	115万円	約22,700円
⑤ 新築価額満額補償 ④のプラン +復旧費用を補償	142万円	約25,400円



※上記の補償額は全損時の最大補償額です。分損時は損害割合に応じた補償額となります。
※上記プラン⑤の復旧費用は、園芸施設(被覆材除く)の復旧に要した費用を補償します。
※被災した園芸施設(被覆材除く)の解体、廃材の搬出等の費用を補償する特約(撤去費用特約)もあります。

被覆期間の短い育苗ハウスも補償対象です!

プラン内容	補償期間	被覆期間	補償額	共済掛金等(事務費含む)
時価額満額補償(上記④)	12ヵ月	3ヵ月	115万円	約6,500円

下記のQRコードから、掛金の試算ができます。
※ホームページに掲載しています。



集団加入で掛金割引!

- 5名以上の生産部会や生産組合、任意の団体(施設園芸仲間)から割引を受けることができます。
- 加入時期や加入プランは個人ごとに選択できます。
- 集団の仲間を増やすと割引率が増加します。

～地域農業を皆さんで守りましょう～



特約プラスでワイドな補償

特約を付帯して補償を拡充し、冬の災害に備えましょう。

臨時費用担保特約

共済事故発生の際、加入時に選択した割合分(10%、20%、30%)を損害共済金に追加して支払います。
ただし、1回の事故につき250万円が限度となります。
※地震・噴火・津波による事故は除きます。

小損害実損補特約

共済事故による損害額が30万円以下の場合、損害共済金として実損害額を支払います。

共済の種類	特約	共済金額	共済掛金
火災共済	臨費10%	1,000万円	7,200円
	臨費20%		7,600円
	臨費30%		7,900円
総合共済	臨費10%	1,000万円	23,300円
	臨費20%		23,800円
	臨費30%		24,100円

普通物件一般造(木造建物等)に対する臨時費用担保特約(臨費)を付帯した場合の共済掛金表



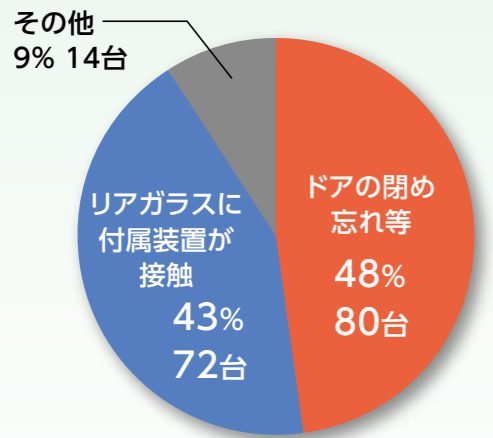
水道管凍結修理費用共済金について
水道管の凍結破損を原因とする事故について、1事故当たり10万円を限度として、その修理費用(実費)を支払います。



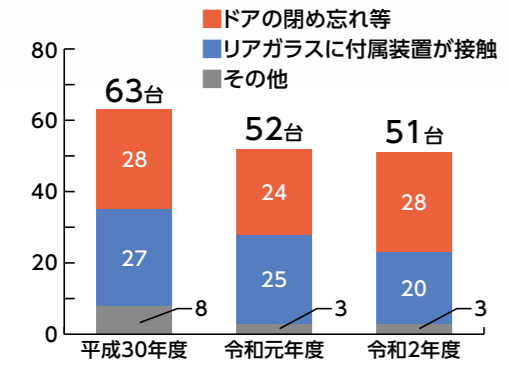
多発!
トラクターのガラス割れ事故
少しの注意で未然防止

直近3か年度において、農機具共済事故数のうち、5分の1はガラス割れ事故によるものです。
事故の原因をみると、ドアの閉め忘れによる接触事故が最も多く、続いて開いていたリアガラスへの付属装置の接触となります。
これらは、運転者のわずかな注意により防ぐことができます。引き続き、農機具事故の低減にご協力をお願いします。

平成30年度～令和2年度
ガラス割れ事故発生原因



平成30年度～令和2年度
年度別ガラス割れ事故台数



STOP
ドアの閉め忘れ

トラクター加入者に対し、ガラス割れ事故防止の啓発として上記ステッカーをお渡しますので、ご活用ください。

加入申請受付中

収入保険は農業経営を守ります

新規の受付は 個人：12月末まで 法人：事業年度開始前まで

リスクへの備えはできていますか？

CHECK

- 自然災害や病虫害、鳥獣害などによる減収
- 災害による作付不能
- 倉庫の浸水
- 盗難や運搬中の事故
- 取引先の倒産
- けがや病気による作業停止
- 新型コロナウイルス
- 労働力不足
- 市場価格の低下

収入保険では、すべて補償対象となります。

収入保険って誰が入れるの？

青色申告をしている農業者

(5年間継続していることを基本としますが、加入申請時に1年分あれば加入できます。)

掛金っていくら？

基準収入が1,000万円の場合、初年は33.6万円です。

(掛捨ての保険料8.9万円、掛捨てではない積立金22.5万円、付加保険料(事務費)2.2万円)

※国の助成後の掛金

- ・農家(法人)の農産物の販売収入に基づき、補償の基準となる「基準収入」を設定します。
- ・保険方式は80%、積立方式は10%、支払率は90%で加入した場合です。
- ・保険金の受取りがなければ、翌年保険料率が下がるのが基本です。
- ・積立金は自分のお金なので、補てんに使われなければ翌年へ持ち越されます。
- ・掛金を安く抑える方法もあります。

保険料は基準収入の約1%

補てん金はどうなったらでるの？

基準収入が1,000万円で、実際の収入が700万円の場合、補てん金180万円を支払います。

○基準収入の1割は自己責任部分となり、自己責任部分を超える収入減少の9割を補てん金として支払いします。

〈計算例〉基準収入が1,000万円で、実際の収入が700万円の場合

(保険方式は80%、積立方式は10%、支払率は90%で加入した場合)

自己責任部分は、基準収入の1割で100万円

自己責任部分を超える収入減少は、900万円-700万円=200万円

補てん金は、200万円×9割=180万円

もし、収入が0円になっても、補てん金は810万円。これで安心経営!

青色申告書で、まずはプラン作成してみませんか？

園芸施設共済



大津市

山本 権一さん(76歳)

【経営規模】

施設野菜12畝(ハウス3棟)、水稲1畝、黒豆・小豆10畝、露地野菜1畝

万が一に備え 安心経営

平成19年にパイプハウスを新設してから、台風への備えとして園芸施設共済に加入しています。

平成29、30年と続けて台風の被害に遭い、共済金を受け取り大変助かりました。

今年7月の継続手続き時には、小損害不填補1万円特約を付加し補償を拡充しました。1万円を超える被害から共済金を受け取れるので、年数が経過したビニールの被害でも補償してもら

えて安心です。

また、私が理事を務める集落の農業法人が所有するハウスは、新築初年度に台風の襲来で全損しましたが、幸いにも園芸施設共済に加入していたので復旧することができました。

被害のないことが一番ですが、園芸施設共済に加入していることで、自然災害が多発する近年でも安心して農業を続けることができます。

加入者の声

万が一の備えとして、園芸施設共済、収入保険に加入している農業者に話を聞きました。

収入保険



長浜市

宮部 広成さん(38歳)

【経営規模】

金太郎キュウリ14畝(ハウス4棟)

収入保険で心に安らぎ

数年前、台風で知人のハウスが倒壊したのを目の当たりにしてから、近年の予測不能な気象状況を危惧しています。

いつ自分のハウスが倒壊し、内作物に被害を受けるかと不安だったので、NOSA職員との推進と周囲からの勧めもあり、収入保険に加入することを決めました。また、行政から補助金が出ることも加入への後押しに

なりました。

市場価格の不安定な野菜生産者としては、収量ではなく販売収入が補償対象である収入保険は大変ありがたいです。

最近では、学校給食の食材供給も減少していますが、収入保険のおかげで安心して栽培に専念できます。万が一に備えた収入保険が、気持ちの上でも支えになっています。



みんなの畑 Vol.3 ソラマメをつくろう!

そら豆の名前の由来は、莢が空に向かってつくから「空豆」、蚕の形に似ているので「蚕豆」など諸説あり、面白いものです。原産地は地中海、西南アジアが有力とされ、歴史の古い野菜の一つです。鮮やかな緑色の実は、ほっこりとした食感と甘味があり、たいへん美味です。利用方法は塩茹でや、焼きそら豆、かき揚げなどが一般的で、成熟したものを乾燥させて煎り豆や甘納豆、お多福そら豆等に利用されています。

タネまき

そら豆は直接畑に播種しても発芽しにくいので、8～9cmのポリポットなどに播種をして育苗します。播種の際はヘソの部分の部分を斜め下にして土に挿し、覆土は薄く種子が隠れる程度とします。

また、発芽には地温が20℃くらい必要ですので、場所によってはビニール等で保温し、発芽すれば取り除きます。



おはぐろを下に向けてまきます

	10	11	12	1	2	3	4	5	6
栽培表	●	●	×	×					■

●...●タネまき ×...×苗の定植 — 生育 ■ 収穫

畑の準備

定植の2～3週間前には完熟たい肥を10㎡あたり20kgと石灰を施して、深く耕します。定植の1週間前には、分量で10㎡あたり窒素70g、リン酸120g、カリ70gを元肥として施します。

おすすめの品種

城陽長莢 (じょうようながさや)

莢長約20cm 濃緑色の長莢で、一莢に6粒前後入ります。種子は2～2.5cmの大粒で、種皮は淡緑色、甘味、風味に富み「塩茹そら豆」として大変美味しいです。

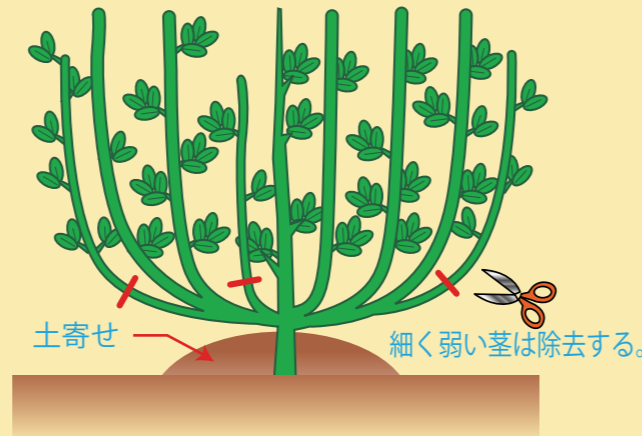


苗の定植

畑への植え付けは、できるだけ暖かい日を選びます。本葉2枚くらいの苗を根を切らないように、株間35cmで定植します。ソラマメは、連作を極端に嫌うため3～5年以上あけて栽培するようにします。

栽培管理

- ① 株元から複数本の分枝がでてくれば、株が倒れないように株元にしっかりと土寄せをします。
- ② その後は6本くらいの強い枝を残して生育させ、細かい枝は除去します。
- ③ 追肥は花が咲き始めたら行います。施用量は、10㎡あたり窒素30g、リン酸50g、カリ30gを目安にします。そら豆栽培のポイントは、開花始めから莢がつくまでの期間に、乾燥と肥料切れにならないようにすることです。



土寄せ

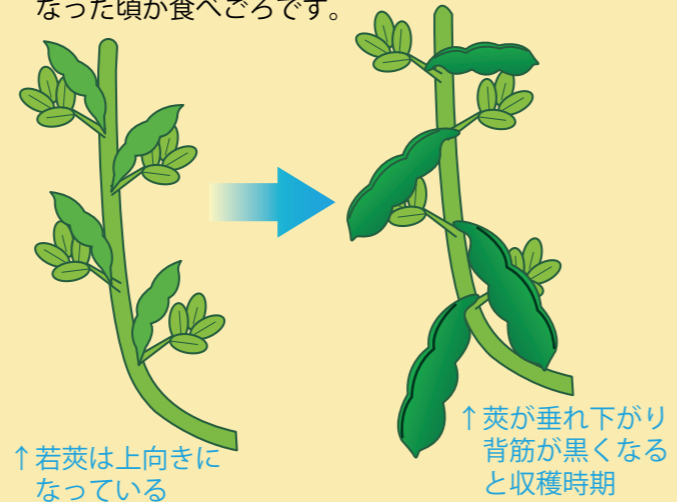
細く弱い茎は除去する。

病虫害防除

モザイク病の原因となるため、アブラムシの防除に努めます。キラキラ光るシルバーテープはアブラムシの飛来に抑制効果があるといわれています。

収穫

空を向いている莢が下向きになり、莢の背筋が黒くなった頃が食べごろです。



↑若莢は上向きになっている

↑莢が垂れ下がり背筋が黒くなると収穫時期

お問合せ先：丸種株式会社 TEL:075-371-5101 ホームページ：www.marutane.com

グリム冒険の森のスタッフの皆さん



キャンプサイト(区画なし)



コテージ(6人用)

地域のスポット紹介



日野町熊野

グリム冒険の森



子供に人気の「遊びの公園」

様々な「体験」「遊び」「キャンプ」を家族や仲間と一緒に楽しめる、日野町熊野にある「グリム冒険の森」。敷地内には、冷暖房完備の「コテージ(6棟)」と、オートキャンプサイト(A・C電源付き、区画あり・なし、ペット同伴可能など計111区画)があり、多様な宿泊が可能です。体験施設では、グリム童話に登場する「お菓子の家」が作れる教室や、間伐材や木の実を使った木工体験(約20種類)など多彩な体験ができるので、思い出作りにぴったりです。人気の染物体験では、綿100%の靴やTシャツを持参すれば、自分好みの作品を草木染めなどで作ることもできます。



ドッグランがあるので、愛犬との時間も楽しめる



「ヘンゼルとグレーテル」に登場するお菓子の家が作れる

ます。屋外なら、石窯オーブンでのピザ焼きや、バームクレーン作り体験などがおすすめです。炭火で焼き上げる、全長約30cmのバームクレーンは、見た目も味も評判です。また、一味違ったキャンプにするなら「ドラム缶風呂体験」はいかがでしょう。薪の焚きつけから体験できるので、非日常の感覚が味わえます。ほかに、大型遊具で遊べる広場やアスレチックが楽しめるエリアがあるので、体を遊ばせたい方もバッチリ。夏季には、全長18mの竹を流れる「流しそうめん体験」もできるのです。満喫できますよ。



自分で沸かす「ドラム缶風呂」はいかが?



染物体験では、藍染めやタイダイ染め(上記写真)ができる

グリム冒険の森 管理事務所

〒529-1623 蒲生郡日野町熊野431 【営業時間】
TEL.0748-53-0809 8:30～17:15
FAX.0748-53-1552 【定休日】なし

※体験メニュー利用には、事前連絡や予約が必要なものがあります。営業状況等については、施設へお問い合わせください。

詳細はホームページをご覧ください <http://www.grimm-camp.com/> [グリム冒険の森](#) [検索](#)



4月から仲間入りした一般職員2人を紹介します。

新入職員の紹介



本所 総務グループ
あらかわ 荒川 真衣

出身地は、野洲市です。
特技は、小学生の時に始めた「けん玉」です。休日は、友人とおいしいものを食べながら会話を楽しむことが多いですが、コロナ禍で今は全然できず残念です。
日々勉強して知識や経験を積み、生まれ育った滋賀県のみなさんに貢献できるようにしたいです。
農家のみなさんに寄り添って、サポートできる職員になれるよう頑張ります。



東部支所 事業第2グループ
くるもと 来本 真樹

出身地は、長浜市です。
車の運転が好きで、最近は近場の景勝地を巡っています。コロナが終息した暁には、自分の運転で旅行に行きたいです。
共済事業を正しく推し進め、農家のみなさんが安心して農業に取り組むことができる環境作りに努めたいです。
日々勉強し、農家のみなさんに信頼していただける職員になれるよう精進します。

これから、よろしくお願ひします！



① 農作物共済(麦)

申込期限 10月20日(水)

麦共済加入申込書(麦共済加入申込書兼変更届出書)を申込期限までに最寄りの支所・出張所へ提出してください。

麦は天候の影響を受けやすく、出穂期から収穫期にかけて降雨が続けば、赤かび病や穂発芽が発生する恐れがあります。麦を耕作される農業者は、自然災害による収量減少だけでなく、品質低下も併

令和4年度 麦共済加入申込書兼変更届出書

別添パンフレットの重要事項説明書等を了し、別紙耕地情報とより申込書を提出します。

①氏名等欄

住所	〒	申 込 日	令和 年 月 日
氏名	組合員等コード	組合員等コード	*****
	活動継続の有無	提出期限	令和3年10月20日
電話番号	加入にあたり、加入申込書の記載事項は事実と相違ないこと、申し込みできる麦の全てであること、及び既に事故が生じている又はその事故の原因が生じているものでないことを確認します。		

②麦共済の加入申し込み欄
・麦共済の加入申し込みの「する」「しない」欄のいずれかに○を付けてください。

麦共済の加入申し込み	する	しない
前年度の加入状況	無	

・「する」欄に○を付けた申込者は③・④及び⑤を記入してください。
・「しない」欄に○を付けた方も④を記入し提出してください。

③引受方式等の選択欄
・前年度の引受方式等に変更がある場合は、その箇所を二重線で訂正し、別添パンフレットを参考に区分、引受方式、補償割合、共済金額の選択割合、一筆半損特約の有無、キログラム当たり共済金額の選択順位をその上の余白に記入してください。
・また、記載が無い場合は、印字されている前年度と同じ引受方式等を使用します。
・新規加入で記載が無い場合は、災害収入共済方式の補償割合90%、共済金額の選択割合90%、一筆半損特約無を適用します。

年度	区分	引受方式	補償割合	共済金額の選択割合	一筆半損特約の有無	キログラム当たり共済金額の選択順位
令和4年度						
令和3年度	*****	*****	*****	*****	*****	*****

【提出書類についてのお願い】
・耕地情報については別紙「⑤耕地情報欄」に記入し提出してください。
・別紙「経営所得安定対策の耕作費の直接支払交付金の交付申請の有無等に関する申告書」もあわせて提出してください。
・氏名は畑作物の直接支払交付金の申請をされた場合、同名義を記入してください。

④青色申告の申告状況及び収入保険の加入意思確認欄
・いずれかに○を付けてください。

青色申告をしていますか？	している	していない
収入保険への加入を考えていますか？	加入したいと考えている	加入を考えていない

※新たに収入保険に加入予定の方へ
麦共済へ加入してください。収入保険の保険期間が始まるまでに自然災害によって被害が発生した場合、麦共済で事故発生通知を行っていただければ、被害(事故)については収入保険で対応できます。

加入申し込みに関するお問い合わせは、最寄りの支所・出張所へお願ひします。

② 畑作物共済(大豆・小豆)

自然災害や病虫害、鳥獣害等で減収が見込まれる場合は、必ず収穫前に最寄りの支所・出張所に被害申告を行ってください。

なお、収穫後に被害申告をしても、損害評価員等が現場調査できないため、共済金の支払い対象となりません。

読者の声

組合員さまから、たくさんのメッセージをいただきました。その中から一部をご紹介します。

- 皆様方の活躍がよく分かり、いつも楽しく読ませていただいております。色々な記事や野菜の作り方など参考させていただいております。初めてペンを取りました。【草津市 男性 74歳】
- ピーマンの肉詰めは、ピーマンがとれる季節によく作ります。ツナマヨコーンは作ったことがありません。作ります。ありがとう!! 【東近江市 女性 73歳】
- 75歳より畑をしはじめたので、「みんなの畑」が役に立っています。【彦根市 女性 79歳】
- 初めてのメッセージ、ありがとうございます。これからも、さまざまな情報をみなさんに発信していきます。今後も「NOSAIしが」をよろしくお願いいたします。
- ピーマンの肉詰め、おいしいですね。ピーマンのツナマヨコーン詰めは簡単に作れるので、ぜひ試してみてください。味の感想もお待ちしています。
- 「みんなの畑」を参考にいただき、ありがとうございます。これからも、畑でおいしい野菜を育ててください。

今回ご紹介できなかった方々、たくさんのメッセージをありがとうございました。これからもよろしくお願いいたします。

③ 建物共済

建物共済証券は、引受月の翌月20日頃を目途に発送しています。

お手元に届きましたら、内容を確認していただき、大切に保管してください。

◆「地震保険料控除対象共済掛金証明書」は、総合共済加入者が対象です。

地震等相当部分の共済掛金が対象となります。証券の右横に控除証明書が付いているかご確認ください。

◆所得控除対象(地震保険料控除)物件
居住用家屋(本屋、離れ、併用住宅)、家具類が対象となります。

「地震保険料控除対象共済掛金証明書」がお手元ない場合は、最寄りの支所・出張所へご連絡ください。





滋賀県警の●●です。
振り込め詐欺に
気をつけてください。

何かありましたら
050-xxx-●●●に
電話をかけてください。

その電話は特殊詐欺!!

滋賀県警に050から始まる電話番号はありません。

NOSAIクイズ

問題

日野町熊野にある「グリム冒険の森」では、薪の焚きつけから体験できる「○○○○風呂体験」があり、一味違ったキャンプができます。

○に入る言葉は何でしょうか?

応募方法 ハガキに①クイズの答え②郵便番号・住所③氏名④年齢⑤電話番号⑥ご意見・ご感想を記入してご応募ください。

応募先 〒520-0051 大津市梅林一丁目14番17号
滋賀県農業共済組合 企画グループ 行

正解者の中から抽選で30名の方に賞品をプレゼントします。当選者の発表は賞品の発送をもってかえさせていただきます。

※NOSAIクイズへの応募によって得られた個人情報は、クイズの賞品の抽選と今後の広報紙作成の参考意見として利用する以外、その他の目的に利用することはありません。

前回の
答え

豊かな自然に恵まれた○○○○文化公園は、「スポーツゾーン」・「文化ゾーン」・「野外活動ゾーン」の3つのゾーンに分かれた総合文化公園です。

○に入る言葉は何でしょうか?

答えは「**希望が丘**」でした。

116名からご応募がありました。ありがとうございました。
今回もご応募お待ちしております。

オモテ

ウラ

切手 〒520-0051 大津市梅林一丁目14番17号
滋賀県農業共済組合 企画グループ 行

①答え ○○○○
②〒・住所
③氏名
④年齢
⑤電話番号
⑥ご意見・ご感想

応募締切り
令和3年
11月19日
当日消印有効

ご連絡・お問い合わせは下記電話番号へ

支所名	管轄地域	フリーダイヤル	電話番号
南部支所	大津市、草津市、守山市、栗東市、野洲市	0120-031-393	077-582-3006
高島出張所	高島市	0120-133-951	0740-22-3951
東部支所	近江八幡市、東近江市、日野町、竜王町	0120-739-031	0748-20-5225
甲賀出張所	湖南市、甲賀市	0120-863-031	0748-63-1330
北部支所	長浜市、米原市	0120-509-031	0749-73-4321
湖東出張所	彦根市、愛荘町、豊郷町、甲良町、多賀町	0120-163-031	0749-28-2711
本所		0120-519-031	077-524-4688

