



東近江市<sup>たてはた</sup>琴畑町で道の駅 奥永源寺溪流の里 スタッフのみなさん

Contents

- 02 7つの共済事業
- 04 NOSAI制度が変わります
- 05 農業経営収入保険事業
- 06 農機具自主点検はお済みですか？
- 08 滋賀発 農業人

- 09 地域のスポット紹介
- 10 菜園暮らしのキーポイント
- 11 畑作物共済 全相殺方式
- 12 ノンちゃんおすすめレシピ／NOSAIクイズ





# 7つの共済事業

事業の種類

加入対象

補償期間

補償内容



果樹共済

家畜共済

農作物共済

なし  
ぶどう

肉豚  
種豚  
馬  
肉用牛  
乳用牛

麦  
水稻

花芽の形成期から翌年の収穫期まで（ぶどう・なしではおおよそ18ヶ月となります）

共済掛金を納めていた日からの翌日から1年間。

本田移植期（直播栽培の場合は発芽期）から収穫期まで（ほ場から搬出するときはまでであり、通常のは場乾燥を含みます）

農家ごと類区分ごとの減収（基準収量の3割を超える減収分）から応じて共済金を支払います。

家畜が死亡したときや、ケガや病気で診療を受けたときに共済金を支払います。

風水害をはじめとするあらゆる自然災害や病虫害、鳥獣害、火災等により減収したときに共済金を支払います。  
麦共済については、品質低下に伴う生産金額の減少分も併せて共済金を支払います。



# 農業の発展とうるおいある 社会づくりに貢献します

農業災害補償制度(NOSAI 制度)は、農家のみなさんと国が掛金を出し合い共同準備財産から農作物などに損害が発生したとき共済金としてお支払いし、農業経営を支える保険制度です。

(※建物・農機具共済には国庫負担はありません)

近年、全国各地で農業に甚大な被害を与える災害が多発しています。不慮の災害に備えて農業共済に加入することをおすすめします。



## 農機具 共済

トラクター  
田植機  
コンバイン  
その他農業機械

共済掛金を納めていた  
たいた日の午後4  
時から1年間。

稼働中の事故や火災、自然災害により損害を受けたときに共済金を支払います。



## 建物共済

住宅  
(建物及び家具類)  
農作業場等

共済掛金を納めていた  
たいた日の午後4  
時から1年間。

火災・落雷等を対象にした『火災共済』と火災のほかに自然災害も対象にした『総合共済』があります。



## 園芸施設 共済

パイプハウス  
ガラス室等  
附帯施設  
施設内農作物

共済掛金を納めていた  
たいた日の翌日か  
ら1年間。

風水害をはじめとするあらゆる自然災害により施設等や施設内の農作物に被害があったときに共済金を支払います。



## 畑作物 共済

大豆  
小豆

発芽期(または移植  
期から収穫期(ほ場  
から搬出するまで)

風水害をはじめとするあらゆる自然災害や病虫害、鳥獣害、火災等により減収したときに共済金を支払います。

共済金の早期支払いのためには、迅速に適正な損害評価を行う必要があります。

共済事故が発生したときや、ご不明な点がある場合は最寄りの支所もしくは出張所に連絡ください。

# NOSAI制度が新しく生まれ変わります。

農業経営の安定を図るため従来の「農業共済事業」に加え、農業収入の減少が農業経営に及ぼす影響を緩和するための「農業経営収入保険事業」を創設します。

施行70年を迎える農業災害補償法は「農業保険法」に改められ、2つの事業によって農業者のセーフティーネットとしての役割強化が図られます。

## NOSAI制度の見直しの概要 ~「農業競争力強化プログラム・説明補足資料」より抜粋、一部改変~

現 行		見直し内容
<b>農作物共済</b> 水稻・麦	<b>農作物共済の当然加入制</b> ●水稻、麦は、対象品目につき一定規模以上の耕作を行うものは、経営判断によらず、 <b>加入が義務付けられている。</b>	<b>任意加入制に移行</b> 農業をめぐる諸情勢の変化を踏まえ、平成31年産から当然加入方式が任意加入方式に変更されます。
<b>畑作物共済</b> 大豆・小豆	<b>補償割合</b> 畑作物共済では、補償割合が一種類のみとなっており、選択の余地が無い。	<b>補償割合</b> 畑作物共済の補償割合については、一定の上限のもと、複数の選択肢を設ける。
<b>果樹共済</b> ぶどう・なし	<b>補償割合</b> 果樹共済では、補償割合が一種類のみとなっており、選択の余地が無い。	<b>補償割合</b> 果樹共済の補償割合については、一定の上限のもと、複数の選択肢を設ける。
<b>農作物共済</b> <b>畑作物共済</b>	<b>加入方式</b> <b>一筆方式</b> [被害圃場の全筆を農業者が現地調査等を行って損害評価する方式]	<b>加入方式</b> 一筆方式は法施行後3年(平成33年産まで)の移行期間を設けて廃止する。 (農作物共済の全相殺・半相殺方式には <b>一筆半損特例</b> を新設)
<b>家畜共済</b>	①死廃共済と病傷共済のセット加入 ②共済掛金期間の期首の資産価値を用いて補償。 ③家畜の異動の都度、農業者が申告する仕組み ④共済事故1件ごとに再保険金を支払う仕組み ⑤初診料以外の診療費が共済金で全額補償 ⑥家畜の導入から2週間以内の事故は共済金の請求が不可 ⑦と畜場で発見される牛白血病の場合 農業者出荷は共済金の対象 家畜商経由は対象外	①死廃共済と病傷共済に分離し、選択可 ②日々価値が増加する肥育牛等は事故発生時の資産価値で補償 ③家畜の異動の都度、農業者が申告する現在の方式を廃止し、期首に年間の飼養計画を申告し、期末に掛金を調整する方法に簡素化 ④年間の共済金支払が一定水準を超えた場合に支払う方式に変更 ⑤自己負担割合は法施行後1年(平成32年1月)から初診料を含めた診療費全体の1割とする。 ⑥請求できる事例(外傷等)を周知 共済加入者間で取引された家畜は請求可 ⑦家畜商経由の場合も共済金の対象
<b>園芸施設共済</b>	<b>短期加入の取り扱い</b> 農業者の選択により、施設本体の設置期間のうち、被覆している期間だけ加入することができる仕組み	<b>短期加入の取り扱い</b> 園芸施設共済の被覆している期間だけの短期加入は廃止

※平成29年3月1日現在

# 農業経営収入保険事業



自然災害による収穫量の減少に加え、  
価格下落も含めた農業収入の減少も補てん



**Q 農業経営収入保険事業って何？**

品目を限定せずに、農家ごとの農産物の販売収入全体を対象にした新たなセーフティネット。自然災害による収穫量の減少に加え、価格下落も含めた農業収入の減少も補てんする仕組みだよ。

**Q 誰でも入れるの？**

制度の適正な運営には、農家ごとの収入の正確な把握が欠かせない。そのため、青色申告を実施し、適切に経営管理している農業者（個人・法人）が対象だよ。また、制度は、青色申告実績5年以上を基本に設計されているけれど、制度の加入時に簡易な方式を含め、1年分の申告実績があれば、加入できるよ。その場合は、補償限度額が申告実績5年になるまで徐々に引き上げていくなどの措置が検討されているんだ。

**Q 具体的な仕組みは？**

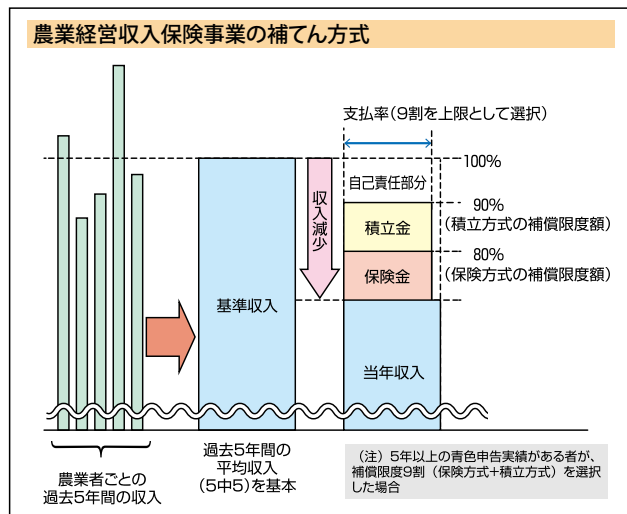
当年の収入が基準収入の9割（5年回った場合に、下回った額の9割（支払率）を補てんするというのが基本）を参照。その上で、保険料などを踏まえ、農家が補償限度額や支払率を複数の割合から選択できる仕組みになる。なお、補てん方式は「掛け捨ての保険方式」に「掛け捨てにならない積立方式」を組み合わせており、農家は保険方式に積立方式を組み合わせるのも選択可能だよ。

**Q 基準収入はどうやって決めるの？**

農家ごとの過去5年間の農産物の販売収入の平均（5中5）を基本に、規模拡大や作物転換など当年の営農計画などを考慮して設定する。より詳細な設定方法などは、今後決定していく予定なんだ。

**Q 加工品の売り上げや補助金の扱いは？**

加工品は販売収入の対象外だよ。ただ、精米や荒茶、梅干し、豊表など税法上



**Q どんな理由でも減収となれば補てんされるの？**

補償対象となるのは、自然災害による収量の減少に加え、需給変動による価格下落など農業者の経営努力では避けられない収入の減少で、捨て作りや意図的な安売りなどによる減収は補償されない。農林水産省では、加入者には事故発生時の実施主体への通知などを求めるとともに、実施主体が現地調査を行うなど不正受給防止に万全を期す考えで、不正があった場合は保険金を支払わず、重大な不正には翌年以降の加入が禁止されるルールなども整備する方針だよ。

- 所得税法上農業所得として扱われているものの例
- 精米、餅
  - 荒茶、仕上げ茶（乾燥・選別まで）
  - 梅干し（白干し）
  - 豊表
  - 干し柿
  - 干しシイタケ
  - 牛乳（加熱殺菌したもの）など

※次号は、加入保険料掛金等について解説します。





農機具  
共済

春作業前に

# あなたの大切な農機具 自主点検はお済みですか？

## トラクター編

春は田植え前の作業で、農機具を使用する機会が増えます。事故を防いで安全に作業するために作業前点検をしましょう。  
※必ず、取扱説明書に従って点検しましょう。

### オイル量の点検と交換

ロータリーは、爪を回転させる駆動部に大きな負担がかかるため、中央部のギヤケースや、本体側面のチェーンケースのオイルの量が減っていないか確認します。各部のオイル量の不足は故障や本体の不具合の原因となります。(交換は300時間ごとが目安です)

### エンジンオイル

オイルゲージを抜き取り、ゲージの上限と下限の間にオイルがあるか確認します。

エンジンオイルが黒く汚れているとオーバーヒートの原因になります。

交換の目安時間は100時間使用ごとです。オイルフィルタも200時間を目安に交換してください。



### ロータリー部

#### 耕うん爪

爪の摩耗を確認し、取り付けボルト・ナットのゆるみを確認します。爪は、耕起碎土、反転の作業を行いますので、長い間交換しないしていると耕起や反転性が悪くなり、泥の付着が生じ、きれいに耕起できません。また、ロータリーが水平に保てなくなりまっすぐ耕起できなくなります。



※爪の先端が摩耗して、幅が2cmくらいになったら交換時期です。



#### タイヤ

空気圧を確認します。タイヤの側面に規定圧力が表示されているので、必ず守ってください。空気圧の不足や入れ過ぎはパンクの原因となり、走行中の事故につながります。

## ラジエータ(防虫網)

ラジエータ本体のフィンを傷つけないよう防虫網を引き出し、ブラシまたは空気を吹き付けて、ほこりや汚れをきれいにします。清掃後は元の状態に戻し、しっかり固定してください。

## バッテリー

充電が不足している場合は、機体から取り外して充電します。バッテリー液を規定量に補充します。




## 冷却水

液量が、上限と下限の間になっているか確認します。

## メンテナンスフリーバッテリーの場合

液口栓がなく補水の必要がないバッテリーです。点検・整備をするときはハイドロメーターでバッテリーの状況を確認してください。ハイドロメーターが「透明」になっているときは、電解液が減っている状態です。バッテリーの寿命なので、交換してください。「緑」は正常で「黒」は補充が必要で



ハイドロメーター

## ファンベルト

ベルトの中央を指で押さえ、たわみ量が5~20mmあるか、ひび割れ、亀裂、摩耗がないか確認します。

## エアクリーナエレメント

エレメントのちりやほこりは内側からエアーで吹飛ばしてください。(エアー圧力は205Kpa(約2気圧)を超えないように注意してください。)清掃の目安はアワーメータ表示50時間ごと、また交換の目安は300時間です。



## エンジン部



## 農作業中の事故に注意を!

農繁期になると、農作業中の事故が多くなります。気の緩みから横転事故や、焦りなどから事故につながります。余裕を持って作業を行ってください。

作業をする前の農機具の点検は大変重要です。点検をしなかったことで、大きな事故につながる事もあるので、注意してください。



株式会社滋賀重農機整備センター  
整備部 整備課  
課長補佐 古閑 浩幸さん

## 農機具損害共済でしっかりサポート

作業中の事故に備えて農機具総合共済の加入をおすすめします。

- 加入できる農機具は……トラクター・コンバイン・田植機など
- 共済掛金は……共済金額1万円当たり45円です。  
(共済金額は5万円から1,000万円まで加入できます)
- 損害の補償は……稼働中の事故をはじめ、火災や自然災害での事故も補償します。

※事故が発生したときは、最寄りの支所もしくは出張所に連絡ください。

NOSAIは、迅速に適正な損害評価を行い、共済金の早期支払いを心掛けています。加入者さまからの事故発生の連絡が遅れますと、損害の認定に時間を要し、共済金を早期にお支払いできなくなります。最悪の場合、共済金をお支払いできないこともあります。

## 走行部



## ブレーキ・クラッチ

連結金具を外し、左右のペダルの遊び量が同じであることを確認します。左右の遊び量が違うと横転事故につながります。

クラッチは、遊び量の確認と離れた際に機体が動き、踏んだときに機体が止まることを確認します。  
(遊び量2.5~3.5cm)



# 滋賀発!

# 農業人

犬上郡豊郷町吉田

上田 直樹さん (36)

がんばりましょうー!

収穫したトマトはそのままハウス内で食べられます。



ハウス前の直接販売では、おやつ感覚でミニトマトを食べていただけるよう、大容量サイズで販売している。また、豊郷町をモチーフにしたオリジナルキャラクターを作成。



ミニトマトの収穫作業をする上田さん

## 減農薬栽培にこだわり

地元のケーブルテレビ局勤務を経て、就農して4年目になります。家は稲作兼業農家でしたが、近所の先輩が施設園芸を始められたのをきっかけに農業に関心を持ち、先進農家や農業大学校で学び、トマト栽培をしています。

栽培には減農薬を心がけています。初期の生育段階で病気を見つけたら早めに防除をし、トマトが実ってからには行わないようにしています。

トマトは大きさにかかわらず、水や日照などの加減次第でよく裂果してしまいます。経験を重ね、秀品率とともに収益を上げていきたいです。

収穫したトマトは、ハウス前での直接販売と近隣の直売所へ出荷しています。ハウスの前にのぼり旗を立て、それを目印にお客様にお越しいただいています。直接、味の感想を聞いたりできるので、やりがいを感じます。

今後は、新しいトマト栽培の技術や美味しい品種が出たら色々試したいですね。また、栽培が省力化できる機械などがあれば導入していきたいです。

### 経営規模

施設トマト(大玉)・桃太郎ヨーク、ミニ・サンチェリープレミアム)12畝





東近江市蓼畑町

# 道の駅 奥永源寺溪流の里



旧政所中学校の校舎を再利用した道の駅「奥永源寺溪流の里」平成28年10月に「風薫る森のテラス」が完成。

東近江市蓼畑町の道の駅「奥永源寺溪流の里」は、県境の国道421号線沿いに位置し、平成27年10月にオープンしました。

閉校した旧政所中学校の校舎を再利用し、トイレや休憩所といった道の駅の機能に加え、行政出張所や臨時診療所、緊急用ヘリポートを配置するなど、地域住民の生活拠点として珍しい多機能施設です。

物販・特産品コーナーでは、名産の永源寺こんにやくや政所茶、地元野菜などを販売しています。

地元住民の有志で結成された「溪流の里サポーターズ」が運営する日曜日「山里市場」では、地元の新鮮野菜

菜が手ごろな価格で購入できます。

自分で焼いて食べる近江牛100%の「東近江バーガー」や永源寺ダムをかたどった「永源寺ダムカレー」が人気で、カレーには猪のメンチカツやイワナのフライなどのトッピングが付きます。

校舎内には「森の中の小さな水族館」が設置され、近くの愛知川で生息する、イワナやアマゴなどの姿を見ることが出来ます。また、木地師発祥地の歴史を解説したパネル展示や、その伝統技法を受継いだ職人の木地製品の展示があります。

「奥永源寺溪流の里」では四季折々の鈴鹿の美しい風景や愛知川の清流を楽しむことができます。



「とび太くん・登山バージョン」記念撮影スポットにびったり

政所茶味の限定商品「滋賀の丁字麩おふらすく」を手にする仲谷正敏駅長。



奥永源寺の特産品が並ぶ



愛知川沿琵琶湖に生息する魚を展示



永源寺こんにやくや地元産の食材がたっぷり永源寺ダムカレー



## 道の駅 奥永源寺溪流の里

滋賀県東近江市蓼畑町510番地 【営業時間】 9:30～17:30 (4月～11月)  
9:30～16:30 (12月～3月)  
TEL・FAX.0748-29-0428

【駐車台数】  
大型車 / 5台、普通車 / 40台

【定休日】火曜日、年末年始  
※火曜日が祝祭日の場合、翌日水曜日が定休日





# 野菜園暮らしの

## キポイント

夏野菜のシーズンがやってきました

### 植付時期と保温対策

苗の定植時期が早すぎると、低温により、苗の活着が遅れ、生育が停滞するおそれがあります。特にナスやピーマンは低温に弱いので注意が必要です。

品目にもよりますが、5月中旬頃までは、マルチやトンネル等による保温・風よけ対策が効果的です。

ビニールマルチは定植の1週間以上前から張っておき、地温を十分に高めておきます。また、定植時に多量にかん水すると地温が下がるので、土が十分に湿った状態でマルチを張ります。

### 苗定植後の保温対策いろいろ

#### トンネル

ビニールで被覆した場合、保温効果は最も高いが、日中は温湿度が上がりすぎるので、換気や、気温に応じたビニールへの穴あけが必要。  
不織布で被覆すると、保温効果はやや劣るが、通気性があるので、気温上昇による焼け等の心配が少なく省力的。



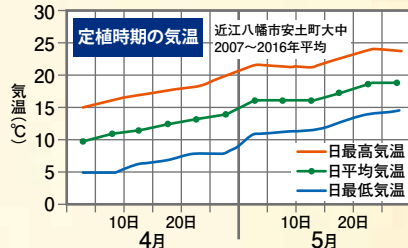
#### ホットキャップ

成形された市販品もあり、手軽に設置できる。好天時は焼けやすいため、穴をあける等の対策が必要。



#### 行灯(あんどん)

側面のみを肥料袋等で覆う。保温効果は弱い、風よけになる。



	夏野菜の栽培に適した気温	
	生育適温	低温限界
トマト	10~25℃	5℃
ナス	15~28℃	10℃
ピーマン	15~30℃	10℃
キュウリ	12~25℃	8℃
カボチャ	17~20℃	8℃
スイカ	12~28℃	10℃

### 果菜類は草勢のコントロールが大切

夏野菜には果菜類が多く、長く収穫し続ける品目もあります。果菜類では、茎葉や根の生長(栄養生長)と、花をつけ、果実を肥大させる生長(生殖生長)のバランスを整えることが重要です。

栽培初期は栄養生長により茎葉を作ることが重要ですが、この時に栄養生長に偏りすぎると、一向に花や実をつけない「つるぼけ」状態になります。

一般的に、基肥が多すぎると栄養生長に偏りますので、果菜類では基肥は控えめにし、着果後からの追肥を重視します。追肥は草勢の強さを判断しながら施用します。

また、初めの果実の着果がうまくいかないと、栄養生長に偏り、さらに着果しにくくなっていきます。最初の花に確実に着果させて「なりぐせ」をつけさせるため、トマトやナスでは、ホルモン剤を使用することも有効です。

### 草勢の判断例と対策

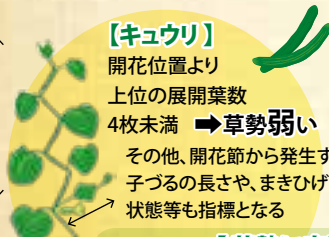
#### 【トマト 先端付近】

- 葉が内側に巻く
  - 葉の表面がごぼこ
  - 色が濃い
  - 茎が太い
- 草勢強すぎ



#### 【キュウリ】

- 開花位置より上位の展開葉数4枚未満
- 草勢弱い
- その他、開花節から発生する子づつの長さや、まきひげの状態等も指標となる



#### 【草勢に応じた管理方法】

- 草勢が強すぎる場合
  - ▶追肥を控える・摘葉する・側枝の除去
  - ▶誘引主枝を寝かせる(ナス・ピーマン)
- 草勢が弱い場合
  - ▶追肥を行う・追肥量を増やす
  - ▶乾燥時はかん水する
  - ▶着果を遅らせる・着果数を減らす
  - ▶誘引主枝を立てる(ナス・ピーマン)


#### 【ナス】

- 開花位置より上位の展開葉数4~5枚 →草勢正常
- 1~2枚 →草勢弱い
- めしべの長さ(ピーマンも同様)めしべが突出 →草勢正常
- めしべが短い →草勢弱い

草勢正常 草勢弱い

#### 【スイカ】

- つる先の状態大きく持ち上がり上向き →草勢強すぎ
- ほぼ水平 →草勢弱い
- 開花位置からつる先までの長さ60cm以上 →草勢強い
- 30cm以下 →草勢弱い



## 読者の声



クイズにご応募いただいた組合員さんから、たくさんのメッセージをいただきました。その中から一部を紹介いたします。

絵画コンクール知事賞の作品はまるで写真のようでした。 【東近江市 女性 62歳】

今年もたくさんの力作をご応募いただきました。それぞれの学年らしさや、農業に対する思いが伝わってきますね。

若い人の就農、読んでいてうれしくなりました。がんばって!という気持ちです。 【長浜市 男性 75歳】

頑張っている姿を見ると励みになりますね。NOSAI滋賀では、これからも農家さんを紹介していきたいと思えます。

8ページの獣医師の1日のコーナーに目が止まりました。物を言わない動物の医師は大変ですね。本多あきさん頑張ってください。湖西より応援しています。 【高島市 男性 58歳】

これからも県内の家畜農家を見守っていきます。





畑作物  
共済

大豆の栽培は、天候に大きく左右され、干ばつ・台風・長雨など大きな被害と  
いつも背中合わせです。そのような災害に備えるために、畑作物共済へ加入し、  
経営の安定にお役立てください。

補償割合の高い

## 全相殺方式をおすすめします!

農家ごとに平年収穫量の**9割**に相当する金額を補償します。


※JA等出荷データをもとに、農家ごとの減収量が基準収穫量(平年収穫量)の1割を超えたときに共済金を支払います。

補償内容の  
違いは?

加入方式	補償割合	補償の内容
全相殺方式	9割	農家ごとの総収穫量が基準収穫量(平年の収穫量)の1割を超える減収があった場合に共済金を支払います。
一筆方式	7割	一筆(耕地)ごとに、基準収穫量(平年の収穫量)の3割を超える減収があった場合に共済金を支払います。

全相殺方式の  
加入資格に  
ついて

- ☑ 白大豆を5アール以上栽培している農家
- ☑ 過去5ヶ年のJA等への出荷データがわかる農家
- ☑ 全量出荷されていて、今後も同様に全量出荷を予定している農家
- ☑ 栽培しているすべての大豆(ほ場)について加入してもらえる農家



※提出後、修正や変更が生じた場合は、最寄りの支所もしくは出張所に連絡ください。

「記入上の注意事項」を参考にしてください。特に「水稻作付品種名または作付作物名等」欄には具体的な名称等を記入してください。

この異動申告書は「水稻生産実施計画書及び経営所得安定対策等の交付金に係る営農計画書」にもなっていますので、水稻の作付や転作の内容を正確に記入してください。

記入の際は、異動申告書の右側の「記入上の注意事項」を参考にしてください。特に「水稻作付品種名または作付作物名等」欄には具体的な名称等を記入してください。

お知らせ

### 1 水稻共済

水稻共済細目書異動申告書の提出をお願いします。

組合では、平成29年産「水稻共済細目書異動申告書」(以下、異動申告書)の取りまとめを行っています。

この異動申告書は「水稻生産実施計画書及び経営所得安定対策等の交付金に係る営農計画書」にもなっていますので、水稻の作付や転作の内容を正確に記入してください。

記入の際は、異動申告書の右側の「記入上の注意事項」を参考にしてください。特に「水稻作付品種名または作付作物名等」欄には具体的な名称等を記入してください。

さい。

お知らせ

### 2 麦共済

麦のほ場をすき込む場合は、事前に連絡をお願いします。

共済事故等により、やむを得ず麦のほ場を一部または、全部すき込まれる場合は、事前に最寄りの支所もしくは出張所に連絡をお願いします。

適正な損害評価のため現地確認を行いますので、組合の確認後に耕起を実施してください。

連絡なく耕起された場合は、共済事故の対象となりませんのでご注意ください。

## 「農業共済新聞」を 読んでみませんか?

NOSAI制度や農政ニュースを分かりやすく説明し、最新農業技術や全国各地の生産者の創意工夫を紹介。近畿版では近畿の生産者の話題が満載です。**2カ月間無料購読キャンペーン実施中**です。

「体にうれしい野菜の話」冊子プレゼント

発行 毎週水曜日(月4回)

購読料 年間4,680円(税・送料込)

詳細については、お近くのNOSAIへご連絡ください。




NOSAI

お

知

ら

せ







# ナンちゃん おすすめ レシピ

## 小松菜の チーズ蒸し煮



材  
料

4  
人  
分

- コマツナ……………小1束(1袋分)
- ホールコーン缶 …… 80g
- 溶けるチーズ…………… 60g
- 塩…………… 1g
- 水…………… 大さじ1(15cc)
- 〔スキムミルク…………… 大さじ1と1/2(9g)
- ① 水…………… 大さじ3(45cc)
- 〔片栗粉…………… 小さじ1/2(1.5g)
- コショウ…………… 少々

- 1 コマツナは4cmの長さに切る。
- 2 フライパンに1を入れ、塩と水をかけて蓋をし、火にかける。しんなりしたらコーンと①を合わせて加える。
- 3 全体を混ぜてチーズを加え、コショウをふって再び蓋をして弱火にかける。チーズが溶けたら器に盛る。  
※混ぜすぎるとチーズが分離するので要注意。

手軽に簡単にできる料理 | 独創的?な料理 | 身近な食材を使った料理

### 「我が家のおすすめレシピ」を ご紹介ください。

「我が家のおすすめレシピ」と書いて応募してください。採用された方には粗品をプレゼントいたします。料理・材料の分量と一緒に写真(イラスト)を同封してください。

応募先 滋賀県農業共済組合 企画グループ行

## NOSAIクイズ

問題

滋賀県が発祥!  
児童が道路に飛び出して自動車などと  
接触する事故を防止する。  
飛び出し坊やの〇〇太くん

ヒント 奥永源寺溪流の里の  
記念撮影スポット!



応募方法 ハガキに①クイズの答え②郵便番号・住所③氏名④年齢  
⑤電話番号⑥ご意見・ご感想を記入してご応募ください。

正解者の中から抽選で30名の方に記念品をプレゼントします。当選者の発表はプレゼントの発送をもってかえさせていただきます。

※NOSAIクイズへの応募によって得られた個人情報、クイズの賞品の抽選と今後の広報紙作成の参考意見として利用する以外、その他の目的に利用することはありません。

前回の  
答え

【問題】NOSAI滋賀で毎年開催しています  
絵画コンクールは2016年で  
第〇回目となるでしょうか?

答えは「15」でした。

335名からご応募がありました。今回もご応募お待ちしております。

オモテ

ウラ

52 〒520-0051  
滋賀県農業共済組合  
企画グループ行  
大津市梅林一丁目14番17号

- ①答え ○○○○
- ②〒・住所
- ③氏名
- ④年齢
- ⑤電話番号
- ⑥ご意見・ご感想

応募締切り

平成29年  
5月26日(金)  
当日消印有効

応募先 〒520-0051 大津市梅林一丁目14番17号  
滋賀県農業共済組合 企画グループ行

